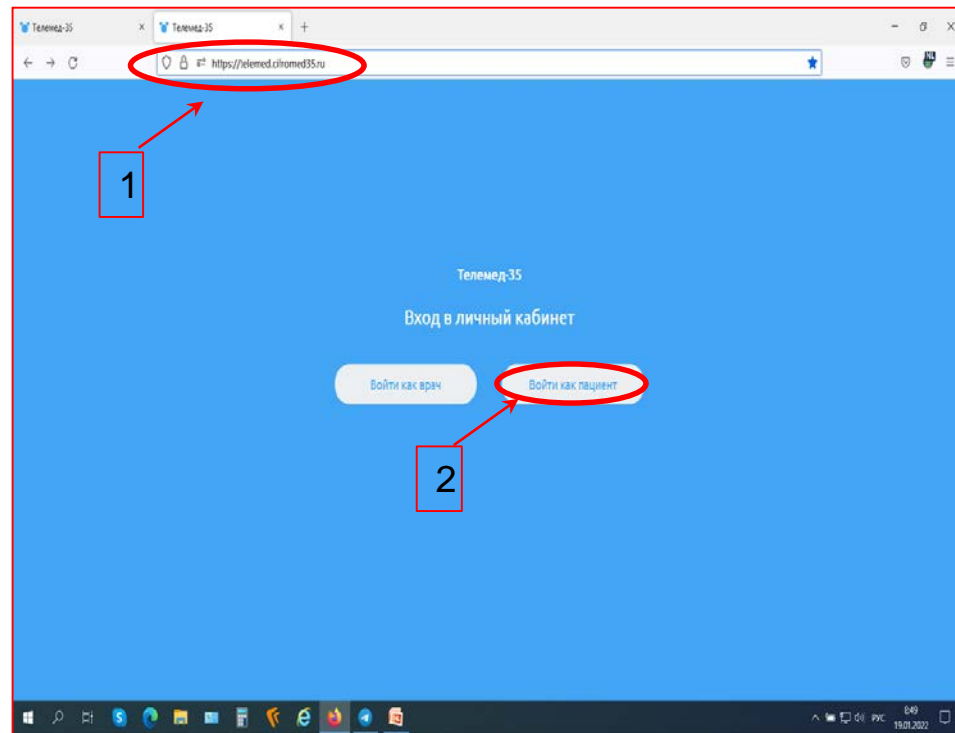


# ИС “ТМК ВО” для пациента

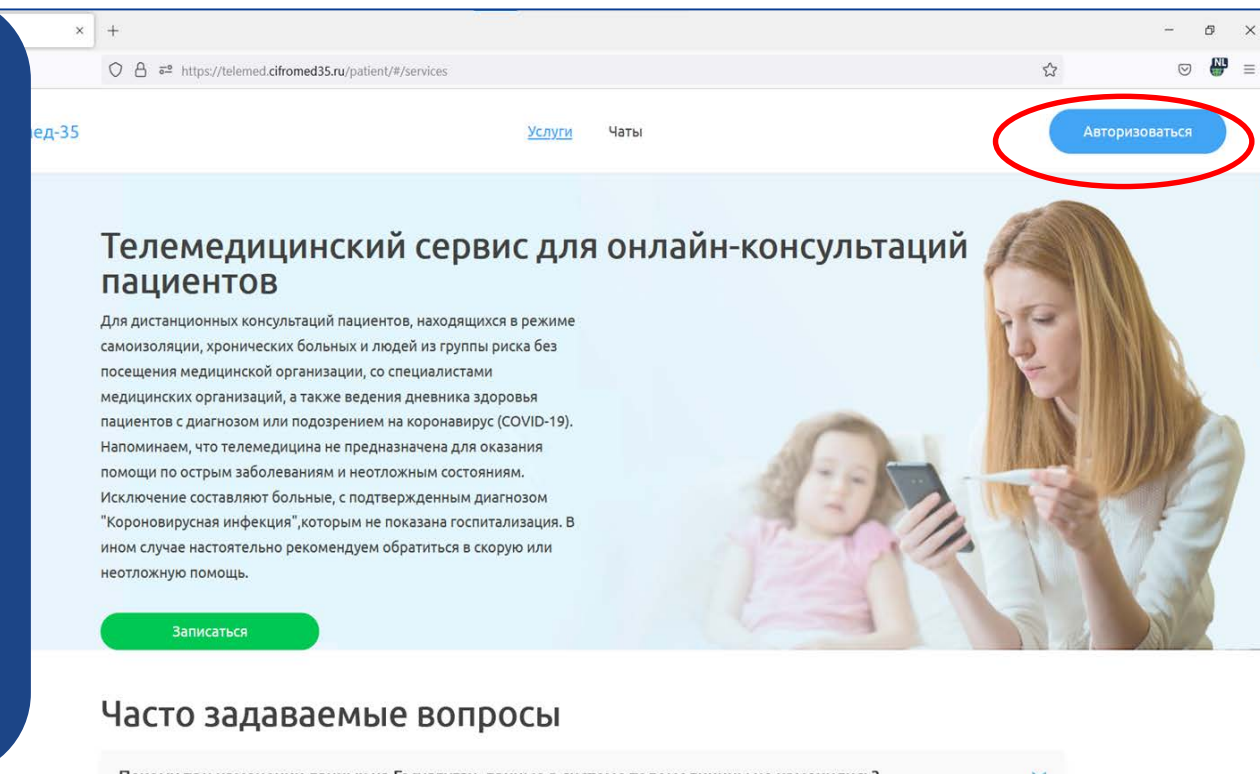
Перейти по адресу  
telemed.cifromed35.ru (1)

Нажать кнопку  
«Войти как пациент» (2)



# ИС “ТМК ВО” для пациента. ШАГ №1 - Авторизация

По кнопке  
“Авторизоваться”  
- переход  
на сервис ЕСИА  
для  
подтверждения  
личности  
пациента  
в ИС “ТМК ВО”.



The screenshot shows a web browser window with the URL <https://telemed.cfomed35.ru/patient/#/services>. The page title is "Телемедицинский сервис для онлайн-консультаций пациентов". The main content area features a large image of a woman and a child looking at a smartphone. Below the image, there is a green button labeled "Записаться". The navigation bar at the top includes "Услуги" and "Чаты". A blue button labeled "Авторизоваться" is circled in red in the top right corner of the page.

ед-35 [Услуги](#) Чаты **Авторизоваться**

## Телемедицинский сервис для онлайн-консультаций пациентов

Для дистанционных консультаций пациентов, находящихся в режиме самоизоляции, хронических больных и людей из группы риска без посещения медицинской организации, со специалистами медицинских организаций, а также ведения дневника здоровья пациентов с диагнозом или подозрением на коронавирус (COVID-19). Напоминаем, что телемедицина не предназначена для оказания помощи по острым заболеваниям и неотложным состояниям. Исключение составляют больные, с подтвержденным диагнозом "Коронавирусная инфекция", которым не показана госпитализация. В ином случае настоятельно рекомендуем обратиться в скорую или неотложную помощь.

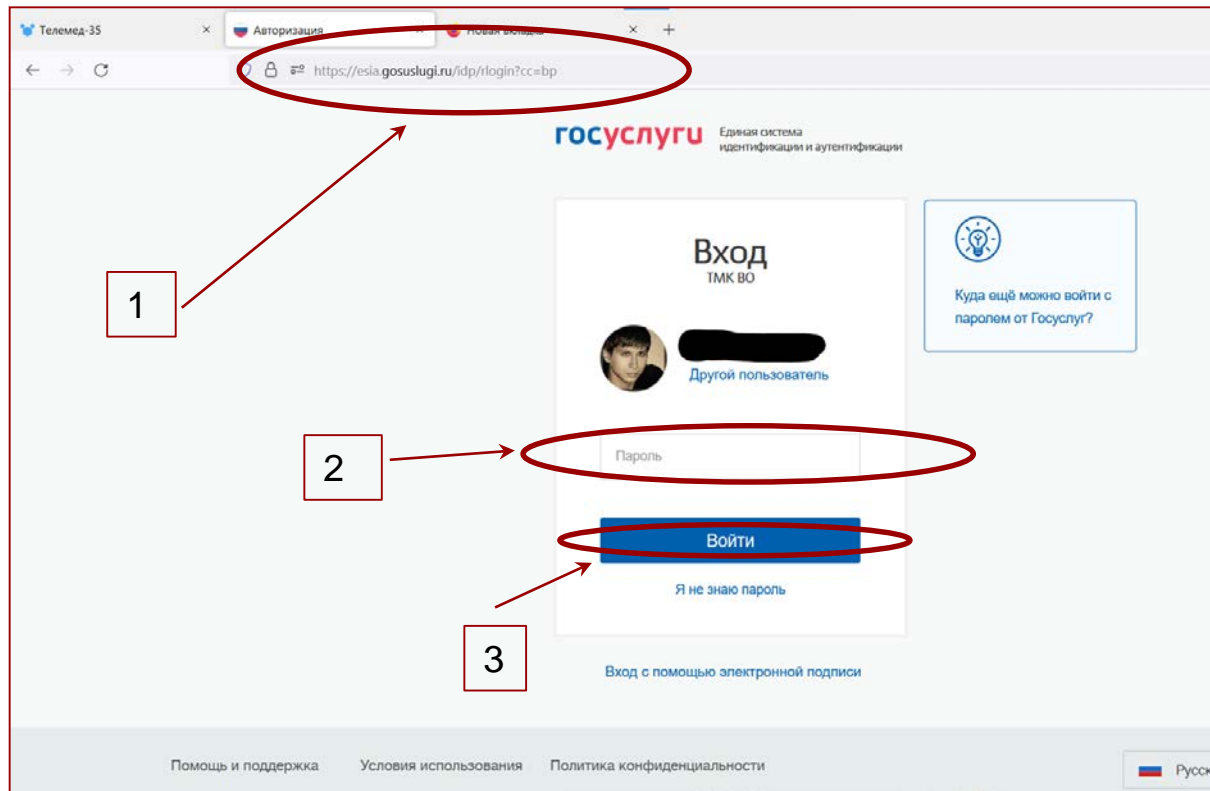
[Записаться](#)

### Часто задаваемые вопросы

Пациенты могут задать вопросы по работе сервиса, работе системы телемедицины и т.д.

# ИС “ТМК ВО” для пациента. ШАГ №1 - Авторизация через ЕСИА

Авторизация  
пациента  
в ИС “ТМК ВО” -  
через  
подтверждение  
личности в  
Личном кабинете  
на ЕПГУ через  
ЕСИА (1),  
логин, пароль (2),  
Войти (3).



После “Авторизации” доступна кнопка “ Записаться”

35

[Услуги](#)

[Чаты](#)

[Симптомы](#)




Морозов В. С.

## Телемедицинский сервис для онлайн-консультаций пациентов

Для дистанционных консультаций пациентов, находящихся в режиме самоизоляции, хронических больных и людей из группы риска без посещения медицинской организации, со специалистами медицинских организаций, а также ведения дневника здоровья пациентов с диагнозом или подозрением на коронавирус (COVID-19). Напоминаем, что телемедицина не предназначена для оказания помощи по острым заболеваниям и неотложным состояниям. Исключение составляют больные, с подтвержденным диагнозом "Коронавирусная инфекция", которым не показана госпитализация. В ином случае настоятельно рекомендуем обратиться в скорую или неотложную помощь.

[Записаться](#)



# ИС “ТМК ВО” для пациента. ШАГ №2 - Записаться

Телемед-35 Услуги Чаты Симптомы

## Онлайн-консультация

Выберите форму оказания медицинской помощи

Неотложная

Плановая

Экстренная

Далее

Выбрать форму оказания  
медицинской помощи

Выбрать способ  
получения услуги

Выберите способ получения услуги



Бесплатно



Платно



ДМС

# ИС “ТМК ВО” для пациента. ШАГ №2 - Записаться

## Выберите медорганизацию

Поиск

Найдено медорганизаций: 3

Тестовая  
г. Вологда, ул. Тестовая, д. 13



сайт

БУЗ ВО "Вологодский областной лечебно-реабилитационный центр"  
г. Вологда, ул. Пугачева, д. 40б



сайт

БУЗ ВО "Череповецкая городская поликлиника № 2"  
г. Череповец, ул. К.Беляева, д. 24



Выбрать специализацию врача

## Выберите специализацию врача

Врач общей практики

Офтальмолог

Терапевт

Выбрать медицинскую организацию

# ИС "ТМК ВО" для пациента. ШАГ №2 - Записаться

## Выберите врача

Амвросов  
Бесплатно

Заварин  
Бесплатно



Лобанова  
Бесплатно

Малиновский  
Бесплатно

Морозов  
Бесплатно

Выбрать доступные дату и время  
для записи на ТМК

## Выберите удобную дату и время приема

← Январь →

Пн	Вт	Ср	Чт	Пт	Сб	Вс
27	28	29	30	31	1	2
3	4	5	6	7	8	9
10	11	12	13	14	15	16
17	18	19	20	21	22	23
24	25	26	27	28	29	30
31	1	2	3	4	5	6

Врач: Заварин Алексей Николаевич

Выберите подходящее время для записи

16:00

16:15

16:30

16:45

17:00

Выбрать ФИО врача  
указанной МО

Далее

# ИС “ТМК ВО” для пациента. ШАГ №2 - Записаться

Выберите формат консультации и прикрепите анализы, если есть

- Чат
- Аудиоконференция + чат
- Видеоконференция + чат

Прикрепите файлы

Прикрепить файлы

Укажите комментарий к заявке (цель приема, наличие жалоб и т.д.)

Далее

Выбрать формат консультации

Записать себя.  
Родитель может выбрать своего ребенка, если его ребенок указан в Личном кабинете родителя на ЕПГУ.

Выберите пациента



Записать себя





# ИС "ТМК ВО" для пациента. ШАГ №3 - Консультация

Выбрать «Талон ТМК»  
и в установленное время быть  
«на связи».

Услуги Чаты Симптомы

На согласовании

21 января 2022 г. в 17:00

**Онлайн-консультация**

Пациент [Имя скрыто]

Врач общей практики, Врач - Заварин А. Н.  
БУЗ ВО "Череповецкая городская..."  
г. Череповец, ул. К.Беляева, д. 24

Заявка принята

19 января 2022 г. в 14:00

**Онлайн-консультация**

Пациент [Имя скрыто]

Врач общей практики, Врач - Заварин А. Н.  
БУЗ ВО "Череповецкая городская..."  
г. Череповец, ул. К.Беляева, д. 24

Заявка принята

9 декабря 2021 г. в 13:00

**Онлайн-консультация**

Пациент - Морозов В. С.

Заявка принята

Любая ближайшая дата, с 14:00 до 17:00

**Онлайн-консультация**

Пациент - Морозов В. С.

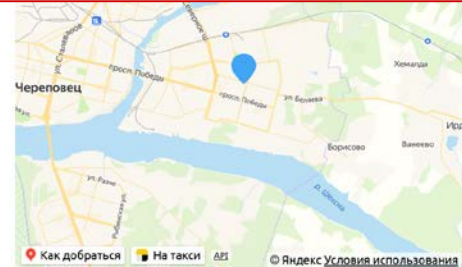
Уважаем внимание, что запись на онлайн-консультацию рекомендуется только для повторного приема.  
Для первичного обращения обратитесь в медицинскую организацию по месту прикрепления или выберите услугу «Мне только спросить».

Пациент  
Морозов Владислав Сергеевич  
Дата и время  
21 января 2022 г. в 17:00  
Специализация  
ОМС  
Медицинская организация  
БУЗ ВО "Череповецкая городская поликлиника № 2", г. Череповец, ул. К.Беляева, д. 24  
Тип приема  
Первичный прием  
Формат консультации  
Видеоконференция + чат  
Направление  
Врач общей практики  
Врач  
Заварин Алексей Николаевич

Открыть чат с врачом

Сохранить в PDF

Отменить запись



Для начала консультации  
нажать кнопку  
«Открыть чат с врачом»

# ИС “ТМК ВО” для пациента. ШАГ №4 - Чат с врачом.

Пациент может вести переписку с врачом в Чате (1).  
Видеовызов пациента может инициировать только врач.

The screenshot displays the 'Телемед-35' interface. On the left, there is a sidebar with a search filter set to 'Все' and a list of doctors: 'Врач общей практики Заварин Алексей Николаевич [14:00 19.01.2022]', 'Диетолог Гачегова Наталья Владимировна [13:00 09.12.2021]', and another entry for 'Диетолог Гачегова Наталья Владимировна'. The main chat area shows a conversation with 'Морозов В. С.'. The chat history includes a message 'Назначена онлайн-консультация. Дата: 14:00 19.01.2022.' and a document titled 'Информированное добровольное согласие на медицинское вмешательство.pdf'. The doctor's name 'Морозов В. С.' is visible at the top right. At the bottom, there is a text input field with the placeholder 'Введите текст сообщения'. Two red circles highlight the 'Чаты' and 'Симптомы' tabs in the top navigation bar. Red arrows point from box '1' to the 'Чаты' tab and from box '2' to the 'Симптомы' tab.

Во вкладке Симптомы можно указать все симптомы по категориям, которые видит врач (2).  
Завершить ТМК может только врач.

# ИС “ТМК ВО” для пациента. ШАГ №4 - Симптомы пациента.

Во вкладке Симптомы пациент вносит свои показатели (1).

Пациент может:  
Добавить показатель (2)  
Добавить измерение (3)

The screenshot displays the 'Симптомы' (Symptoms) interface. At the top right, the 'Симптомы' tab is highlighted with a red circle and labeled '1'. Below the patient selection dropdown, the 'Все показатели' (All indicators) section features a blue card for 'пульс' (pulse) showing a value of 120 уд/мин (bats/min) as of 17.01.2022. Below this card is a button with a plus sign and the text 'Добавить показатель', which is circled in red and labeled '2'. To the right, the 'Измерения' (Measurements) section includes a '+ Добавить измерение' button, also circled in red and labeled '3'. Below the button is a line graph showing a single data point for 'Пульс' (Pulse) at the 17th day of the month, with a y-axis ranging from 0 to 120.

# ИС “ТМК ВО” для пациента. ШАГ №4 - Симптомы пациента.

Добавить показатель

Показатель

Боль в горле

Боль в груди

Боль в мышцах

Восп...

Внести значения Измерений

Выбрать передаваемые Показатели здоровья

## Симптомы

Выберите пациента: Морозов

Все показатели

БОЛЬ В МЫШЦАХ

**Есть**

21.01.2022

пульс

**100** уд/мин

21.01.2022

+ Добавить измерение

Измерения

График [Таблица](#)

Дата и время	Значение (уд/мин)
21.01.2022 17:08	100
21.01.2022 17:08	60
21.01.2022 17:08	110
17.01.2022 16:56	120

+ Добавить показатель